

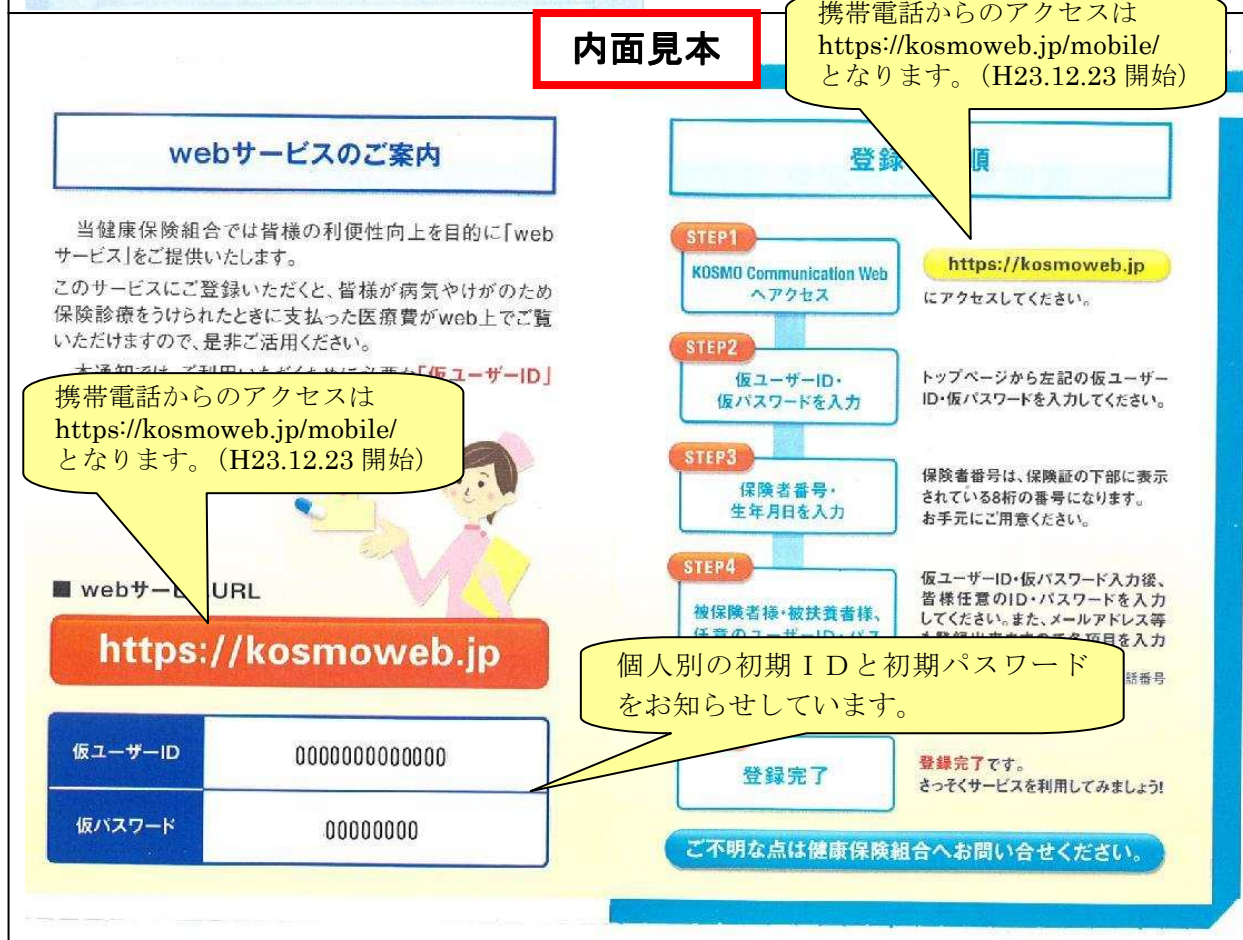
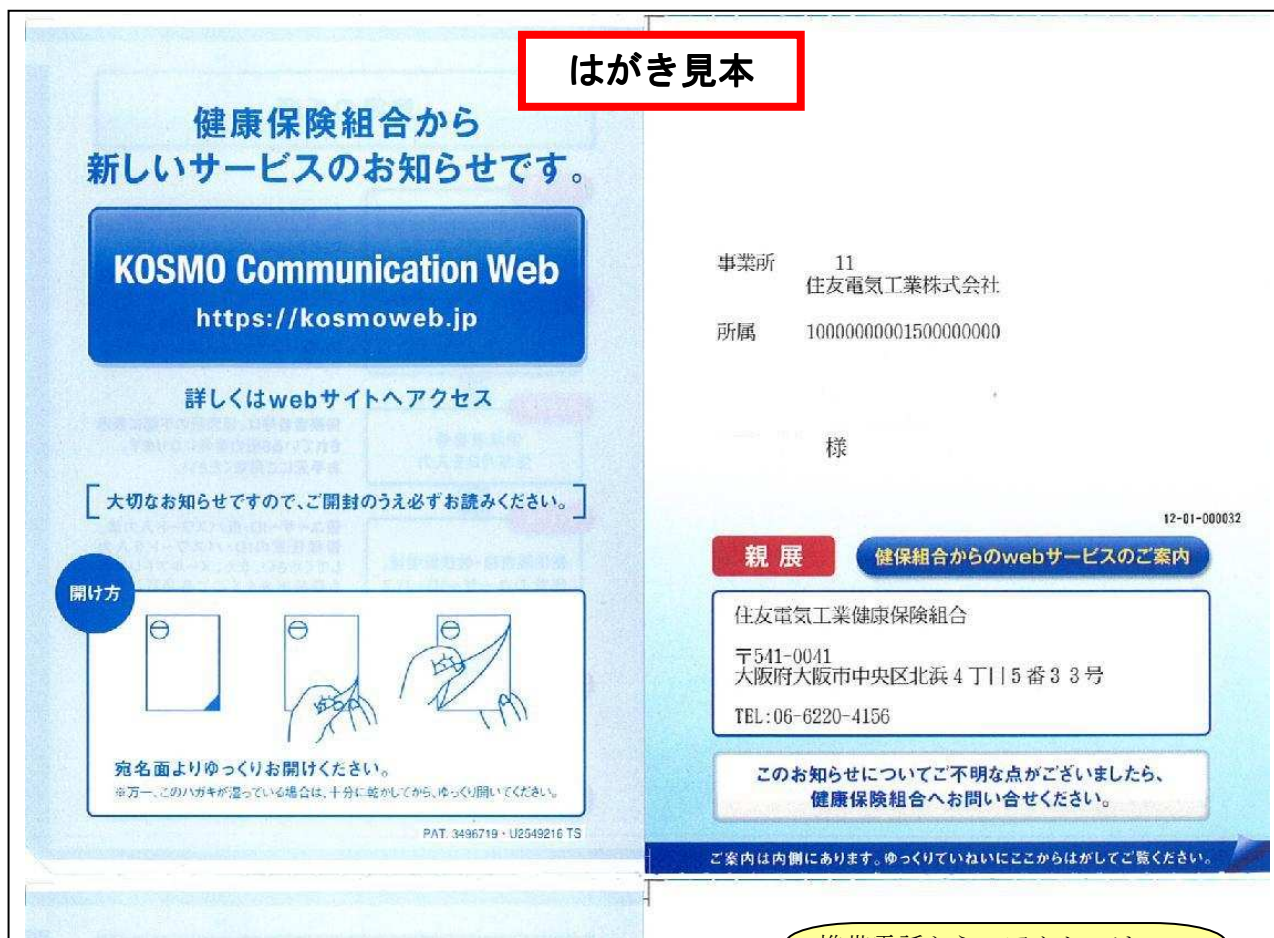
KOSMO Communication Web システム

ログインマニュアル

【はじめての方】

1. 健保組合からの案内はがきで「仮ユーザーID」と「仮パスワード」をご確認ください。

資格取得から1～3ヵ月後に「健康保険組合からのwebサービスのご案内」のはがきで、被保険者の方の個人別の「仮ユーザーID」と「仮パスワード」をお知らせします。



2. 「仮ユーザーID」と「仮パスワード」でログインして下さい。

「健康保険組合からのwebサービスのご案内」のはがきでお知らせする被保険者の方お一人ずつに割り当てられた「仮ユーザーID」と「仮パスワード」を入力し「ログイン」ボタンをクリックします。

3. 本人確認のための情報を入力して下さい。

当健保組合の保険者番号「06270011」と生年月日（西暦で8桁）を入力します。

注意事項を確認し「同意する」を選択して「確認」ボタンをクリックします。

4. 新しいユーザーIDとパスワードを登録して下さい。

ユーザーID欄にはこれからずっと使用していただくご自身専用の8～13桁の数字やアルファベットを決めて入力して下さい。(※ユーザーIDは一度決めると変更できませんのでご注意下さい。)

次に、パスワードを決めてパスワード欄とパスワード確認欄に入力します。

パスワードはすべて「半角」「英数字」「記号」の8～20文字で設定して下さい。パスワードの有効期限は90日ですので、90日ごとに変更を促されますので、適宜変更をして下さい。

ここでメールアドレスを登録すると、医療費通知更新時にメッセージが届きます。

「入力内容確認」ボタンをクリックして確認画面に移ります。

5. 登録した個人情報を確認して下さい。

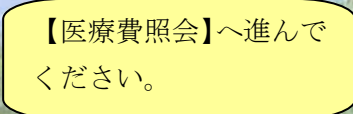
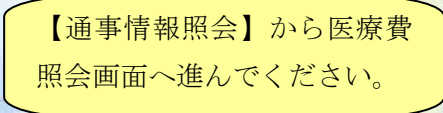
入力確認画面に表示された内容が正しいことを確認して「実行」ボタンをクリックします。

入力内容を訂正したい場合は「戻る」ボタンをクリックして入力訂正をして下さい。

登録が完了すると、医療費通知の閲覧メニューにつながる「メニューへ」ボタンが表示されます。

1. ご自身が登録されたユーザーIDとパスワードでログインしてください。

2. メインメニューから「通知情報照会」→「医療費照会」へ進んで下さい。



3. 診療年月を入力して医療費情報を照会して下さい。

診療年を選択または診療年月を選択して条件を入力すると、参照したい期間を指定できます。

指定がない場合は登録されている全ての医療費情報が表示されます。

医療費が発生していない月は表示されません。

照会画面から「印刷用画面表示」→「印刷する」ボタンをクリックすると医療費情報が印刷されます。

KOSMO Web Communication

トップ 通知情報照会 個人情報管理

医療費照会画面

条件を入力し、検索ボタンをクリックしてください。

診療年月(西暦) 2011 年 08 月 ~ 2011 年 11 月

診療年(西暦) 2011 年

検索

終了時は【ログアウト】ボタンをクリックしてください。

参照したい診療年月または診療年を指定して【検索ボタン】をクリックしてください。

注意事項・免責事項・セキュリティポリシー等

PDFファイルの閲覧には Adobe Reader が必要です。同ソフトがインストールされていない場合には、Adobe 社のサイトから Adobe Reader をダウンロード(無償)してください。

Copyright © Daiwa Institute of Research Business Innovation Ltd. All Rights Reserved.

4. 一連の作業が終わればログアウトボタンでログアウトして下さい。

終了する場合は「ログアウト」ボタンをクリックして下さい。

W e b 医療費通知について

◎健康保険組合、健康保険制度や医療費のことをより深くご理解いただくために。

皆さんが医療機関（総合病院、医院、接骨院、整骨院など）にかかったときの医療費はどの様になっているのでしょうか。

本人および被扶養者の外来、入院の何れも総額医療費の原則 3 割（就学前および 7 0 歳以上は 2 割）を窓口でお支払いいただくだけ（入院時の食事費等は別途負担あり）ですので、医療費総額がいくらだったのかを意識しにくい仕組みとなっています。

そこで、健康保険組合では医療保険制度をより深くご理解いただき、医療費全体をより深くご理解いただくため、医療費の状況を W e b でお知らせすることにいたしました。

◎医療費のお知らせは平成 2 3 年 2 月分から閲覧できます。

医療費の W e b 画面は医療機関からの請求明細を元に作成されていますので、医療機関の窓口で支払われたであろう金額等は確認できますが、高額療養費や付加給付金の支給額など、後日健康保険組合から支給した給付額をご覧頂けませんので「療養付加金等支給決定通知書」ご確認ください。また、通知書は大切に保存しておいて下さい。

◎その他ご参考

- ・毎月、1 0 日頃に最新に更新する予定です。
- ・医療費が発生しなかった月のデータは掲載されません。
- ・市町村などの医療費助成制度を利用されている方は自己負担額が正しく表記されない場合があります。
- ・医療費データは最長 2 年間分閲覧できます。
- ・通常は医療機関受診の 2 ヶ月後に明細が届きますので、3 ヶ月後に W e b に反映されます。
- ・新たに被保険者になられた方は、3 ヶ月後に初期 I D 等のハガキが発送されます。

以上